

Gebrauchsanweisung

Beruhigt und lindert gereizte Augen.

Zur besseren Befeuchtung der Augen, insbesondere beim Tragen von harten und weichen Kontaktlinsen

Herba-Vision® Augentrost (Euphrasia)

mit Hyaluronat

15 ml Augentropfen

Was ist Herba-Vision® Augentrost?

Herba-Vision® Augentrost ist eine sterile Lösung zum Befeuchten und Benetzen der Augen mit der körpereigenen benetzenden Substanz Natrium-Hyaluronat und mit Augentrost.

Herba-Vision® Augentrost kann auch während des Tragens von Kontaktlinsen angewendet werden.

Zusammensetzung

Natrium-Hyaluronat (0,05 %), Augentrosttinktur (0,05 %), Polyhexanid (Konservierungsmittel), EDTA, Natriumdihydrogenphosphat Dihydrat, Dinatriumhydrogenphosphat Dodecahydrat, Natriumchlorid, HPMC (0,25 %, Methocel®), gereinigtes Wasser

Herba-Vision® Augentrost kann bei folgenden Indikationen verwendet werden:

Herba-Vision® Augentrost Augentropfen bringen Linderung und beruhigen bei gereizten oder trockenen Augen, verursacht durch das Tragen von Kontaktlinsen, Müdigkeit, den Aufenthalt in verrauchten Räumen, langandauernde Computerarbeit oder Belastung durch allgemeine Umwelteinflüsse, wie Staubpartikel, Pollen usw.

Wann sollte man Herba-Vision® Augentrost nicht anwenden?

- Herba-Vision® Augentrost sollte bei einer bekannten Überempfindlichkeit (Allergie) gegen einen der Inhaltsstoffe nicht angewendet werden.
- Bei Patienten mit Hornhautepithelveränderungen sollte Herba-Vision® Augentrost nicht angewendet werden.

Für wen ist Herba-Vision® Augentrost geeignet?

Geeignet zur Anwendung bei Jugendlichen und Erwachsenen.

Schwangere, stillende Frauen und Kleinkinder sollten vor der Anwendung von Herba-Vision® Augentrost Ihren behandelnden Arzt konsultieren.

Welche Nebenwirkungen können bei der Anwendung von Herba-Vision® Augentrost auftreten?

Folgende Nebenwirkungen sind für Herba-Vision® Augentrost bekannt:

- Nach der Anwendung kann vorübergehend eine Beeinträchtigung der Sehschärfe eintreten. In diesem Fall sollte kein Fahrzeug gelenkt und keine Maschine bedient werden. Es empfiehlt sich zu warten, bis die normale Sehschärfe wieder eingetreten ist.
- Unmittelbar nach dem Tropfen können vorübergehende Symptome, z. B. leichtes Brennen der Augen auftreten.

Welche Vorsichtsmaßnahmen und Warnhinweise sind zu beachten?

- Hände vor Gebrauch sorgfältig waschen und abtrocknen.
- Im Fall einer Beschädigung das Fläschchen nicht verwenden.
- Prüfen Sie vor dem ersten Öffnen, ob die Flasche unversehrt ist, um Sterilität des Inhalts zu gewährleisten.
- Um Kontamination zu vermeiden, Tropferspitze nicht berühren.
- Achten Sie darauf, das Auge nicht mit dem Tropfer zu berühren, um Verletzungen oder Augeninfektionen zu vermeiden.
- Die Öffnung des Mehrdosenbehältnisses darf nicht mit anderen Gegenständen oder Körperteilen berührt werden.
- Nach Gebrauch verschließen.
- Lösung nicht einnehmen.
- Nicht zur alleinigen Behandlung einer Augeninfektion anwenden.
- Dasselbe Mehrdosenbehältnis darf nicht von mehreren Patienten benutzt werden.
- Herba-Vision® Augentrost ist nicht als Aufbewahrungsflüssigkeit von Kontaktlinsen geeignet.
- Bei anhaltenden oder sich verschlechternden Beschwerden einen Facharzt/Spezialisten aufsuchen.

- Herba-Vision® Augentrost sollte außerhalb der Reichweite von Kindern aufbewahrt werden.
- Nicht nach Überschreiten des Verfallsdatums anwenden.

Wie wird Herba-Vision® Augentrost angewendet?

Nur für den äußerlichen Gebrauch.

- Zum Öffnen Schraubverschluss entgegen dem Uhrzeigersinn bis zum Brechen des Sicherheitsverschlusses drehen. Bitte entfernen Sie den Sicherheitsring nach dem erstmaligen Öffnen der Flasche.
- Flasche mit der Öffnung nach unten halten und pro Auge je 1–2 Tropfen einträufeln. Durch Lidschlag wird die Lösung verteilt und bildet eine transparente Flüssigkeitsschicht auf der Augenoberfläche.
- Verschließen Sie die Flasche nach der Anwendung mit der Verschlusskappe.

Wie oft und wie lange sollte man Herba-Vision® Augentrost anwenden?

- Bei Bedarf 1–2 Tropfen in den Bindehautsack eines jeden Auges einträufeln und durch Blinzeln verteilen.
- Wenden Sie Herba-Vision® Augentrost nach Bedarf oder nach Anweisung des Arztes an.

Herba-Vision® Augentrost ist für eine Daueranwendung geeignet, allerdings sollten Sie – wie bei allen Erkrankungen – bei länger anhaltenden Beschwerden einen Augenarzt um Rat fragen. Im Falle einer zusätzlichen lokalen Behandlung der Augen sollte zwischen den beiden Anwendungen ein zeitlicher Abstand von ca. 30 Minuten bestehen.

Herba-Vision® Augentrost sollte **nach** den anderen Produkten appliziert werden.

Folgende Packungsgrößen sind erhältlich:

Augentropfen in 15 ml Behältnissen


Welche Hinweise zur Lagerung und Entsorgung sind zu beachten?

Bei Raumtemperatur lagern. Vor Frost und direkter Sonneneinstrahlung schützen. Nach dem Öffnen 90 Tage haltbar.

Angaben zur Lotnummer und zum Verfallsdatum finden Sie auf der Flasche sowie auf der Faltschachtel.

Herba-Vision® Augentrost kann im Hausmüll entsorgt werden.

Stand der Gebrauchsinformation: Juli 2023

 OmniVision GmbH
Lindberghstraße 9

82178 Puchheim
Deutschland

Telefon: +49 89 84 07 92-30

Telefax: +49 89 84 07 92-40

www.omnivision.de

E-Mail: info@omnivision.de

 0344

Vertrieb Österreich:

OmniVision GmbH

Anton Anderer Platz 6

1210 Wien







Österreich








Telefon: +43 1 270 70 70

Telefax: +43 1 270 70 70-20

www.omnivision.at

E-Mail: info@omnivision.at

| | |
|--|---|
|  | Hersteller |
|  | Herstellungsdatum |
|  | Gebrauchsanweisung beachten |
|  | Medizinprodukt |
|  | Bei beschädigter Verpackung nicht verwenden |
|  | Temperaturbegrenzung |

| | |
|---|--|
|  | Vor Sonneneinstrahlung und Hitze schützen |
|  | Fertigungslosnummer, Charge |
|  | Verwendbar bis |
|  | Produktidentifizierungsnummer |
|  | Sterilisiert mit aseptischen Verfahren |
|  | Einfaches Sterilbarriersystem |
|  | Einfaches Sterilbarriersystem mit äußerer Schutzverpackung |