

Medizinprodukt - Beipackzettel

Evolvin® Läuseshampoo

bei Befall von Haaren mit Läusen und Nissen

120 ml

 Lesen Sie die Packungsbeilage vor der Anwendung sorgfältig durch.

ZWECKBESTIMMUNG:

Das EVOLSIN® LÄUSESCHAMPOO für läuse- und nissenbefallenes Haar ist ein Medizinprodukt, das zur lokalen Anwendung auf Haar und Kopfhaut bestimmt ist, um die Kopflaus (Pediculus capitis) zu entfernen und die Entwicklung von Nissen zu verhindern.

KLINISCHER NUTZEN:

- Beseitigung von Kopfläusen und Nissen.
- Linderung von Juckreiz.

WIRKWEISE:

Die beabsichtigte Hauptfunktion der Anti-Läuse-Lotionen auf der menschlichen Kopfhaut wird nicht durch pharmakologische, immunologische oder metabolische Mittel erreicht, sondern dank ihrer physikalischen Eigenschaften. Es ist anerkannt, dass die Wirkungsweise auf physikalischen Mechanismen und nicht auf Neurotoxizität beruht. Der Hauptbestandteil von Anti-Läuse-Lotionen ist Dimethicon. Die genaue Wirkungsweise von Dimethicon ist unklar und wird als Erstickung oder Erstickung der Läuse durch Blockierung der äußeren Atemwege bezeichnet. Es gibt jedoch Hinweise darauf, dass die Verstopfung der Luftröhren und Luftröhrenschächte durch Silikonablagerungen eine Barriere bildet, die die Ausscheidung von Wasser hemmt, was zu osmotischem Stress führt, der schließlich den Darm zerreißt. Tocopherylacetat, ein Vitamin-E-Ester, wirkt wahrscheinlich ähnlich wie Dimethicon. Die Wirkung von Läusemitteln beruht also auf zwei physikalischen Mechanismen: der Blockade der äußeren Atemwege, die zum Erstickten der Läuse führt, und der Hemmung der Wasserausscheidung, die zu osmotischem Stress und zum Reißen des Darms führt. Charakter und Wirkungsmechanismus sind ausschließlich physikalisch, es gibt keine pharmakologische, immunologische oder metabolische Wirkung.

INDIKATIONEN: - Pedikulose.

Das Produkt kann von Erwachsenen, schwangeren und stillenden Frauen und Kindern ab 6 Monaten verwendet werden (unter Aufsicht eines Erwachsenen).

WARNUNG:

Nur zur äußeren Anwendung.
Bei Verschlucken des Produktes bitte sofort einen Arzt aufsuchen. Nicht auf verletzter Haut anwenden. Bitte nicht verwenden, wenn Sie gegen einen der Inhaltsstoffe des Produkts allergisch sind. Der Kontakt mit den Augen sollte vermieden werden. Sollte das Produkt dennoch in die Augen gelangen, spülen Sie diese gründlich mit kaltem Wasser aus. Wenn nach einer vollständigen Behandlung immer noch Läuse zu sehen sind, wenden Sie sich an Ihren Arzt / Ihre Ärztin.

Medical device - Instructions for use

Evolvin® Lice shampoo

for hair infested with lice and nits

120 ml

 Read instructions for use carefully before you start using this medical device. Keep it, you may need to read it again.

Intended purpose:

EVOLSIN® LICE SHAMPOO for hair infested with lice and nit is a medical device for topical application to the hair and scalp for the removal of Pediculus capitis and the prevention of the development of nits.

Clinical benefits:

- Removal of head lice and nits.
- Relief from itching.

Mode of action:

The main intended function of anti-head lice lotions on human scalp is not obtained by pharmacological, immunological or metabolic means, but thanks to its physical properties. It is recognized, that the mode of action is based on physical mechanisms and not on neurotoxicity. Predominant component of anti-head lice lotions is dimethicone. Exact dimethicone mode of action has been unclear, referred as asphyxiation or suffocation of lice due to blockage of the outer respiratory tract. However, there is evidence that occlusion of spiracles and tracheal trunks by silicone deposits produces a barrier that inhibits excretion of water, which results in osmotic stress leading ultimately to gut rupture. Tocopheryl acetate, a vitamin-E ester probably acts in a similar way to dimethicone. Therefore, anti-head lice lotions act via two physical mechanisms – blockage of the outer respiratory tract leading to suffocation of lice and inhibition of water excretion resulting in osmotic stress and gut rupture. Character and mechanism of action is exclusively physical, it does not act by pharmacological, immunological or metabolic effect.

Indications: - Pediculosis.

The device is intended to be used by a lay person, adults, pregnant and breast-feeding women and/or children aged 6 months and up (under adult supervision).

How is Evolvin Lice Shampoo used in hair infested with lice and nits?

1. Before starting the application, check the presence of lice in the hair of all family members. All persons with lice in their hair should be treated in one day to prevent the repeated transmission.
2. Cover the treated person's shoulders with a towel.

Dispositivo medico - informazioni per l'uso

Shampoo antipidocchi Evolvin®

per capelli infestati da pidocchi e lendini

120 ml

 Leggere attentamente le istruzioni per l'uso prima di iniziare a utilizzare questo dispositivo medico. Conservatele, potrebbe essere necessario rileggerle.

Destinazione d'uso:

SHAMPOO ANTIPIDOCCHI EVOLSIN® per capelli infestati da pidocchi e lendini è un dispositivo medico da applicare topicamente sui capelli e sul cuoio capelluto per la rimozione del Pediculus capitis e la prevenzione dello sviluppo delle lendini.

Benefici clinici:

- Rimozione di pidocchi e lendini.
- Sollievo dal prurito.

Destinazione d'uso:

SHAMPOO ANTIPIDOCCHI EVOLSIN® per capelli infestati da pidocchi e lendini è un dispositivo medico da applicare topicamente sui capelli e sul cuoio capelluto per la rimozione del Pediculus capitis e la prevenzione dello sviluppo delle lendini.

Modalità d'azione:

La principale funzione prevista delle lozioni antipidocchi sul cuoio capelluto umano non è ottenuta per via farmacologica, immunologica o metabolica, ma grazie alle sue proprietà fisiche. È riconosciuto che la modalità d'azione si basa su meccanismi fisici e non sulla neurotossicità. Il componente predominante delle lozioni antipidocchi è il dimeticon. L'esatta modalità d'azione del dimeticon non è stata chiarita, ma è stata riferita come asfissia o soffocamento dei pidocchi a causa dell'ostruzione delle vie respiratorie esterne. Tuttavia, è dimostrato che l'occlusione degli spiracoli e dei tronchi tracheali da parte dei depositi di silicone produce una barriera che inibisce l'escrezione di acqua, con conseguente stress osmotico che porta alla rottura dell'intestino. L'acetato di tocoferile, un estere della

VORSICHTSMAßNAHMEN:

Nach Ablauf der auf der Verpackung angegebenen Haltbarkeitsdauer nicht mehr verwenden.
Alle schwerwiegenden unerwünschten Ereignisse, die im Zusammenhang mit der Verwendung des Produkts aufgetreten sind, sollten dem Hersteller oder der zuständigen nationalen Behörde gemeldet werden und das Produkt nicht weiter verwendet werden.

Wie wird das Läuseshampoo Evolvin® bei Kopflaus- und Nissenbefall angewendet?

1. Bevor Sie mit der Anwendung beginnen, überprüfen Sie das Vorhandensein von Kopfläusen in den Haaren aller Familienmitglieder. Alle Personen mit Kopfläusen im Haar sollten am gleichen Tag behandelt werden, um eine erneute Übertragung zu verhindern.
2. Bedecken Sie die Schultern der zu behandelnden Person mit einem Handtuch.
3. Schrauben Sie die Applikatorabdeckung ab. Tragen Sie die Lösung gleichmäßig auf das Haar auf, von der Stirn bis zum Scheitel und vom Scheitel bis zu den Ohren und dem Nacken. Die benötigte Menge hängt vom Haartyp und der Haarlänge ab. Für schulterlanges Haar werden etwa 30–50 ml des Produkts benötigt.
4. Tragen Sie eine ausreichende Menge des Produkts auf das Haar und die Kopfhaut auf. Reiben Sie es von den Haarwurzeln bis zu den Spitzen ein. Lassen Sie es 15 Minuten einwirken. Bei stärkerem Befall kann das Mittel bis zu 30 Minuten einwirken.
5. Waschen Sie das Produkt mit Ihrem üblichen Shampoo aus und spülen Sie das Haar gründlich mit warmem Wasser. Für längeres Haar wird eine Haarspülung empfohlen.
6. Kämmen Sie das Haar mit einem gewöhnlichen Kamm und teilen Sie es in 1 cm breite Strähnen ein. Kämmen Sie die einzelnen Stränge wiederholt mit dem mitgelieferten Metallkamm durch, um die toten Läuse und Nissen zu entfernen. Kämmen Sie das Haar möglichst dicht an den Haarwurzeln. Trennen Sie die von Nissen befreiten Strähnen von den noch nicht gekämmten Haaren.
7. Waschen Sie den Kamm nach jedem Gebrauch mit warmem Wasser und Seife. Wiederholen Sie die Anwendung nach 9–10 Tagen, um die frisch geschlüpften Kopfläuse zu entfernen.
8. Waschen Sie alle verwendeten Kleidungsstücke, Decken und Handtücher bei einer Temperatur von 60 °C. Desinfizieren Sie alle Käämme und Haarbürsten usw. Staubsaugen oder wischen Sie den Boden. Nehmen Sie den Beutel aus dem Staubsauger.

KONTRAINDIKATIONEN: Kinder bis zu 6 Monaten. Bekannte Überempfindlichkeit gegen einen Inhaltsstoff des Produkts. Offene oder nicht verheilte Wunden auf der Kopfhaut oder anderweitig geschädigte Kopfhaut.

NEBENWIRKUNGEN: Allergische Reaktion

AUFBEWAHRUNG: Bei einer Temperatur von +5 °C bis +25 °C lagern. Außerhalb der Reichweite von Kindern aufbewahren. Nach Ablauf des auf der Packung angegebenen Haltbarkeitsdatums nicht mehr verwenden. Verschließen Sie die Flasche, wenn Sie sie nicht mehr verwenden, und legen Sie sie in den Originalkarton mit der Packungsbeilage.

INHALTSSTOFFE: Dimethicone, Tocopherylacetat, Prunus Amygdalus Dulcis Oil (Süßmandelöl), Prunus Armeniaca Kernel Oil (Aprikosenkernöl).

INHALT DER PACKUNG: Lösung in einer Applikatorflasche + Metallkamm

Datum der letzten Überarbeitung des Textes: 01. 02. 2025

ENTSORGUNG DES PRODUKTS: Entsorgen Sie die gebrauchte Flasche in einen Behälter für gemischte Abfälle und entsorgen Sie die übrigen Teile der Verpackung je nach Art des Materials in den entsprechenden Behälter für sortierte Abfälle (siehe Recycling-Symbol)

3. Unscrew the applicator cap. Apply the solution on the hair evenly from the forehead to the top of the head, and from the top of the head to the ears and the nape of the neck. The amount required depends on the hair type and length. For shoulder-length hair, about 30–50 ml of the product is required.
4. Apply sufficient amount of the product on the hair and the scalp. Rub it in from the hair roots to the ends. Let it act for 15 minutes. In case of stronger infestation, the product may act for up to 30 minutes.
5. Wash the product with your common shampoo and wash the hair thoroughly with warm water. Hair conditioner is recommended for longer hair.
6. Comb the hair by means of a common comb and divide it to 1-cm wide strands. Comb the individual strands repeatedly by the metal comb provided to remove the dead lice and nits. Start the hair combing as close to the hair roots as possible. Separate the strands freed from nits from the still not combed hair.
7. Wash the comb with warm water and soap after every use. We recommend repeating the application according to the above procedure after 7–9 days to prevent the hatching of new lice from unaffected unremoved nits.
8. Wash all clothes, blankets and towels used at the temperature of 60 °C. Disinfect all combs and hair brushes etc. Vacuum or wipe the floor. Remove the bag from the vacuum cleaner.

Ingredients: Dimethicone, Tocopheryl Acetate, Prunus Amygdalus Dulcis Oil, Prunus Armeniaca Kernel Oil.

Contraindications: Children up to 6 months. Known hypersensitivity to any ingredient of the product. Open or unhealed wounds on the scalp or otherwise damaged scalp skin.

Side-effects: Allergic reaction

Warnings: For external use only. In case of the product ingestion, seek medical help immediately. If crawling lice are still seen after a full course of treatment contact your health care provider. Contact with eyes should be avoided. If, however, the product gets to eyes, flush them thoroughly by cold water.

Precautions: Do not use after the lapse of the shelf life marked on the pack. Any serious adverse event that has occurred in relation to the use of device should be reported to the manufacturer and the National competent authority, and product should not be used again.

Storage: Keep out of reach of children. Store at the temperature of from +5 °C to +25 °C. Cover the bottle when you're done using it and put it in the original box with the information leaflet. Content of the pack: Solution in an applicator bottle + metal comb.

Disposal of the device: Dispose of used bottle into mixed waste container and dispose of other parts of the packaging in the appropriate container for sorted waste, according to the type of material (see recycling symbol).

Datum der letzten Überarbeitung des Textes: 01. 02. 2025

vitamina-E, agisce probabilmente in modo simile al dimeticon. Pertanto, le lozioni antipidocchi agiscono attraverso due meccanismi fisici: il blocco delle vie respiratorie esterne che porta al soffocamento dei pidocchi e l'inibizione dell'escrezione di acqua con conseguente stress osmotico e rottura dell'intestino. Il carattere e il meccanismo d'azione sono esclusivamente fisici, non agiscono per effetto farmacologico, immunologico o metabolico.

Indicazioni: - Pediculosis.

Il dispositivo è destinato all'uso da parte di profani, adulti, donne in gravidanza e in allattamento e/o bambini dai 6 mesi in su (sotto la supervisione di un adulto).

Come si usa Evolvin Shampoo antipidocchi sui capelli infestati da pidocchi e lendini?

1. Prima di iniziare l'applicazione, verificare la presenza di pidocchi nei capelli di tutti i membri della famiglia. Tutte le persone con pidocchi nei capelli devono essere trattate in un giorno per evitare la trasmissione ripetuta.
2. Coprite le spalle della persona trattata con un asciugamano.
3. Svitare il tappo dell'applicatore. Applicare la soluzione sui capelli in modo uniforme dalla fronte alla sommità del capo e dalla sommità del capo alle orecchie e alla nuca. La quantità necessaria dipende dal tipo e dalla lunghezza dei capelli. Per i capelli lunghi fino alle spalle sono necessari circa 30-50 ml di prodotto.
4. Applicare una quantità sufficiente di prodotto sui capelli e sul cuoio capelluto. Strofinare dalle radici dei capelli alle punte. Lasciare agire per 15 minuti. In caso di infestazione più forte, il prodotto può agire fino a 30 minuti.
5. Lavare il prodotto con il comune shampoo e lavare accuratamente i capelli con acqua tiepida. Per i capelli più lunghi si consiglia l'uso di un balsamo per capelli.
6. Pettinare i capelli con un comune pettine e dividerli in ciocche larghe 1 cm. Pettinare ripetutamente le singole ciocche con il pettine metallico in dotazione per rimuovere i pidocchi morti e le lendini. Iniziare la pettinatura il più vicino possibile alle radici dei capelli. Separare le ciocche liberate dalle lendini dai capelli non ancora pettinati.

7. Lavare il pettine con acqua calda e sapone dopo ogni utilizzo. Si consiglia di ripetere l'applicazione secondo la procedura sopra descritta dopo 7-9 giorni per evitare la schiusa di nuovi pidocchi dalle lendini non rimosse.
8. Lavare tutti i vestiti, le coperte e gli asciugamani utilizzati alla temperatura di 60 °C. Disinfettare tutti i pettini e le spazzole per capelli, ecc. Passare l'aspirapolvere o pulire il pavimento. Rimuovere il sacchetto dall'aspirapolvere.

Ingredienti: Dimeticono, Acetato di tocoferile, Olio di Prunus Amygdalus Dulcis, Olio di nocciolo di Prunus Armeniaca.

Controindicazioni: Bambini fino a 6 mesi. Ipersensibilità nota a qualsiasi ingrediente del prodotto. Ferite aperte o non cicatrizzate sul cuoio capelluto o cute del cuoio capelluto altrimenti danneggiata.

Effetti collaterali: Reazione allergica

Avvertenze: Solo per uso esterno. In caso di ingestione del prodotto, consultare immediatamente un medico. Se i pidocchi striscianti sono ancora visibili dopo un ciclo completo di trattamento, contattare il medico. Il contatto con gli occhi deve essere evitato. Tuttavia, se il prodotto viene a contatto con gli occhi, sciacquarli accuratamente con acqua fredda.

Precauzioni: Non utilizzare dopo la scadenza del periodo di conservazione indicato sulla confezione. Qualsiasi evento avverso grave verificatosi in relazione all'uso del dispositivo deve essere segnalato al produttore e all'autorità nazionale competente e il prodotto non deve essere riutilizzato.

Conservazione: Tenere fuori dalla portata dei bambini. Conservare a una temperatura compresa tra +5 °C e +25 °C. Coprire il flacone al termine dell'utilizzo e riporlo nella scatola originale con il foglietto illustrativo.

Contenuto della confezione: Soluzione in flacone applicatore + pettine metallico.

Smaltimento del dispositivo: Smaltire il flacone usato nel contenitore dei rifiuti misti e smaltire le altre parti della confezione nell'apposito contenitore per i rifiuti differenziati, in base al tipo di materiale (vedi simbolo di riciclaggio).

Data di emissione dell'ultima revisione delle istruzioni per l'uso: 01.02.2025

FR

Dispositif médical - Mode d'emploi

Shampooing anti-poux Evolsin®

porteurs de poux et de lentes

120 ml

Lisez attentivement le mode d'emploi avant de commencer à utiliser ce dispositif médical. Conservez-le, vous aurez peut-être besoin de le relire.

Utilisation prévue :

SHAMPOOING ANTI-POUX EVOLSIN® pour cheveux infestés de poux et de lentes est un dispositif médical pour application topique sur les cheveux et le cuir chevelu pour l'élimination de Pediculus capitis et la prévention du développement des lentes.

Avantages cliniques :

- Élimination des poux et des lentes.
- Soulagement des démangeaisons.

Mode d'action :

La fonction principale des lotions anti-poux sur le cuir chevelu humain n'est pas obtenue par des moyens pharmacologiques, immunologiques ou métaboliques, mais grâce à leurs propriétés physiques. Il est reconnu que le mode d'action est basé sur des mécanismes physiques et non sur la neurotoxicité. Le composant prédominant des lotions anti-poux est la diméthicone. Le mode d'action exact de la diméthicone n'a pas été clairement établi, il a été qualifié d'asphyxie ou de suffocation des poux en raison de l'obstruction des voies respiratoires extérieures. Cependant, il est prouvé que l'occlusion des spiracles et des tronc trachéaux par des dépôts de silicone produit une barrière qui inhibe l'excrétion de l'eau, ce qui entraîne un stress osmotique conduisant finalement à la rupture de l'intestin. L'acétate de tocophéryle, un ester de vitamine E, agit probablement de la même manière que la diméthicone. Par conséquent, les lotions anti-poux agissent par le biais de deux mécanismes physiques : le blocage des voies respiratoires externes entraînant la suffocation des poux et l'inhibition de l'excrétion d'eau entraînant un stress osmotique et la rupture de l'intestin. Le caractère et le mécanisme d'action sont exclusivement physiques, ils n'agissent pas par effet pharmacologique, immunologique ou métabolique.

Indications : - Pédiculose.

Le dispositif est destiné à être utilisé par un profane, des adultes, des femmes enceintes et allaitantes et/ou des enfants à partir de 6 mois (sous la surveillance d'un adulte).

Comment le shampooing anti-poux Evolsin est-il utilisé dans les cheveux infestés de poux et de lentes ?

1. Avant de commencer l'application, vérifiez la présence de poux dans les cheveux de tous les membres de la famille. Toutes les personnes ayant des poux dans les cheveux doivent être traitées en une journée afin d'éviter une transmission répétée.
2. Couvrez les épaules de la personne traitée avec une serviette.

3. Dévissez le capuchon de l'applicateur. Appliquez la solution sur les cheveux de manière uniforme, du front au sommet de la tête, et du sommet de la tête aux oreilles et à la nuque. La quantité nécessaire dépend du type et de la longueur des cheveux. Pour des cheveux de longueur moyenne, il faut environ 30 à 50 ml de produit.

4. Appliquer une quantité suffisante de produit sur les cheveux et le cuir chevelu. Faites pénétrer le produit en partant de la racine des cheveux jusqu'aux pointes. Laisser agir pendant 15 minutes. En cas d'infestation plus importante, le produit peut agir jusqu'à 30 minutes.

5. Lavez le produit avec votre shampooing habituel et lavez soigneusement les cheveux à l'eau tiède. Un après-shampooing est recommandé pour les cheveux plus longs.

6. Peignez les cheveux à l'aide d'un peigne ordinaire et divisez-les en mèches de 1 cm de large. Peignez chaque mèche à plusieurs reprises à l'aide du peigne métallique fourni pour éliminer les poux morts et les lentes. Commencez le peignage le plus près possible de la racine des cheveux. Séparez les mèches débarrassées des lentes des cheveux qui n'ont pas encore été peignés.

7. Lavez le peigne à l'eau chaude et au savon après chaque utilisation. Nous recommandons de répéter l'application selon la procédure ci-dessus après 7 à 9 jours afin d'éviter l'éclosion de nouveaux poux à partir des lentes qui n'ont pas été éliminées et qui n'ont pas été touchées.

8. Lavez tous les vêtements, couvertures et serviettes utilisés à une température de 60 °C. Désinfectez tous les peignes et brosses à cheveux, etc. Passez l'aspirateur ou essuyez le sol. Retirez le sac de l'aspirateur.

Ingredients: Diméthicone, acétate de tocophéryle, huile de Prunus Amygdalus Dulcis, huile de noyau de Prunus Armeniaca.

Contre-indications: Enfants jusqu'à 6 mois. Hypersensibilité connue à l'un des ingrédients du produit. Plaies ouvertes ou non cicatrisées sur le cuir chevelu ou peau du cuir chevelu endommagée.

Effets secondaires: Réaction allergique.

Avvertissements: Pour usage externe uniquement. En cas d'ingestion du produit, consulter immédiatement un médecin. Si des poux rampants sont encore visibles après un traitement complet, contactez votre prestataire de soins de santé. Le contact avec les yeux doit être évité. Si toutefois le produit entre en contact avec les yeux, rincez-les abondamment à l'eau froide.

Précautions: Ne pas utiliser après l'expiration de la durée de conservation indiquée sur l'emballage. Tout événement indésirable grave lié à l'utilisation du dispositif doit être signalé au fabricant et à l'autorité nationale compétente, et le produit ne doit pas être réutilisé.

Stockage: Conserver hors de portée des enfants. Conserver à une température comprise entre +5 °C et +25 °C. Recouvrir le flacon après utilisation et le ranger dans sa boîte d'origine avec la notice d'information.

Contenu de l'emballage: Solution dans un flacon applicateur + peigne métallique.

Élimination du produit: Jeter le flacon usagé dans le conteneur de déchets mixtes et jeter les autres parties de l'emballage dans le conteneur approprié pour les déchets triés, en fonction du type de matériau (voir symbole de recyclage).

Date d'émission de la dernière révision du mode d'emploi : 01.02.2025

ES

Dispositivo médico -Instrucciones de uso

Evolsin® Champú antipiojos

para cabellos con piojos y liendres

120 ml

Lea atentamente las instrucciones de uso antes de empezar a utilizar este producto sanitario. Consérvelas, puede que necesite volver a leerlas.

Uso previsto:

EVOLSIN® CHAMPÚ ANTIPIOJOS para cabellos infestados de piojos y liendres es un producto sanitario de aplicación tópica sobre el cabello y el cuero cabelludo para la eliminación del Pediculus capitis y la prevención del desarrollo de liendres.

Beneficios clínicos:

- Eliminación de piojos y liendres.
- Alivio del picor.

Modo de acción:

La principal función prevista de las lociones antipiojos en el cuero cabelludo humano no se obtiene por medios farmacológicos, inmunológicos o metabólicos, sino gracias a sus propiedades físicas. Se reconoce que el modo de acción se basa en mecanismos físicos y no en la neurotoxicidad. El componente predominante de las lociones antipiojos es la dimeticona. No está claro el modo de acción exacto de la dimeticona, que se conoce como asfixia o sofocación de los piojos debido a la obstrucción de las vías respiratorias externas. Sin embargo, existen pruebas de que la oclusión de los espiráculos y los troncos traqueales por los depósitos de silicona produce una barrera que inhibe la excreción de agua, lo que provoca un estrés osmótico que conduce finalmente a la rotura intestinal. El acetato de tocoferilo, un éster de vitamina E, probablemente actúa de forma similar a la dimeticona. Por lo tanto, las lociones antipiojos actúan a través de dos mecanismos físicos: el bloqueo de las vías respiratorias externas, que provoca la asfixia de los piojos, y la inhibición de la excreción de agua, que provoca estrés osmótico y rotura intestinal. El carácter y mecanismo de acción es exclusivamente físico, no actúa por efecto farmacológico, inmunológico o metabólico.

Indicaciones: - Pediculosis.

El dispositivo está destinado a ser utilizado por un profano, adultos, mujeres embarazadas y lactantes y/o niños a partir de 6 meses (bajo la supervisión de un adulto).

¿Cómo se utiliza Evolsin Champú Antipiojos en cabellos infestados de piojos y liendres?

1. Antes de iniciar la aplicación, compruebe la presencia de piojos en el cabello de todos los miembros de la familia. Todas las personas con piojos en el cabello deben ser tratadas en un día para evitar la transmisión repetida.
2. Cubrir los hombros de la persona tratada con una toalla.
3. Desenroscar el tapón aplicador. Aplique la solución sobre el cabello de manera uniforme desde la frente hasta la parte superior de la cabeza, y desde la parte superior de la cabeza hasta las orejas y la nuca. La cantidad necesaria depende del tipo y la longitud del cabello.

Para el pelo largo hasta los hombros, se necesitan unos 30-50 ml de producto.

4. Aplique una cantidad suficiente de producto sobre el cabello y el cuero cabelludo. Aplíquelo desde la raíz hasta las puntas. Déjelo actuar durante 15 minutos. En caso de infestación más fuerte, el producto puede actuar hasta 30 minutos.

5. Lave el producto con su champú habitual y lave bien el cabello con agua tibia. Se recomienda usar acondicionador para cabellos largos.

6. Peine el cabello con un peine común y divídalo en mechones de 1 cm de ancho. Peine repetidamente cada mechón con el peine metálico suministrado para eliminar los piojos muertos y las liendres. Comience el peinado lo más cerca posible de las raíces del pelo. Separe las mechas liberadas de liendres del cabello aún no peinado.

7. Lavar el peine con agua tibia y jabón después de cada uso. Recomendamos repetir la aplicación según el procedimiento anterior al cabo de 7-9 días para evitar la eclosión de nuevos piojos a partir de las liendres no eliminadas.

8. Lavar toda la ropa, mantas y toallas utilizadas a una temperatura de 60 °C. 9. Desinfectar todos los peines y cepillos para el pelo, etc. 9. Aspirar o limpiar el suelo. Quitar la bolsa del aspirador.

Ingredientes: Dimeticona, Acetato de tocoferilo, Aceite de Prunus Amygdalus Dulcis, Aceite de Prunus Armeniaca Kernel.

Contraindicaciones: Niños hasta 6 meses. Hipersensibilidad conocida a cualquier ingrediente del producto. Heridas abiertas o sin cicatrizar en el cuero cabelludo o piel del cuero cabelludo dañada por cualquier otro motivo.

Efectos secundarios: Reacción alérgica.

Advertencias: Sólo para uso externo. En caso de ingestión del producto, acuda inmediatamente al médico. Si aún se observan piojos rasters después de un tratamiento completo, póngase en contacto con el médico. Debe evitarse el contacto con los ojos. No obstante, si el producto entra en contacto con los ojos, lávelos abundantemente con agua fría.









Precauciones: No utilizar una vez transcurrido el plazo de validez indicado en el envase. Cualquier efecto adverso grave que se haya producido en relación con el uso del producto debe comunicarse al fabricante y a la autoridad nacional competente, y el producto no debe utilizarse de nuevo.

Conservación: Mantener fuera del alcance de los niños. Conservar a una temperatura de +5 °C a +25 °C. Tapa el frasco cuando termine de usarlo y guárdalo en la caja original con el prospecto.

Contenido del envase: Solución en un frasco aplicador + peine metálico.

Eliminación del dispositivo: Deseche el frasco usado en el contenedor de residuos mixtos y deseche las demás partes del envase en el contenedor adecuado para residuos clasificados, según el tipo de material (véase el símbolo de reciclaje).

Fecha de emisión de la última revisión de las instrucciones de uso: 01.02.2025

	Manufacturer / Produttore / Fabricant / Fabricante / Hersteller
	Use-by-date / Data di scadenza / Date d'expiration / Fecha de expiración / Verfallsdatum
	Batch number / Numero di lotto / Numéro de lot / Número de lote / Chargennummer
	Consult instructions for use / Consultare le istruzioni per l'uso / Consultez le mode d'emploi / Consultar instrucciones de uso / Gebrauchsanweisung beachten
	Temperature limit / Limite superiore di temperature / Limite supérieure de la temperature / Limite superior de temperature / Obere Grenze der Temperatur
	Umwelt nicht belasten – gebrauchte Verpackungen in geeigneten Behältern entsorgen Do not pollute the environment – dispose of used packaging in appropriate container Ne pas polluer l'environnement – jeter les emballages usagés dans un conteneur approprié Non inquinare l'ambiente - smaltire gli imballaggi usati in un contenitore appropriato No contaminar el medio ambiente: deseché los envases usados en un contenedor adecuado
	Medical device / Dispositivo medico / Dispositif médical / Productos medicos / Medizinprodukt
	Unique Device Identifier / Identificatore univoco del dispositivo / Identificador único del producto / Identifiant unique des dispositifs / Eindeutige Produktidentifikation

Hersteller/Manufacturer/Fabricant/ Produttore/Fabricante:
Dr. Müller Pharma s.r.o.U Mostku 182,
503 41 Hradec Králové, Tschechische Republik,
www.muller-pharma.cz, info@muller-pharma.cz,
Tel.: +420 495 809 111
Vertrieb/Distributor/Distribution/ Distribuzione/Distribuidor:
Evolsin medical UG, Schlehenweg 7,
61267 Neu-Anspach, Germany
Fragen/Questions/Des questions/Domande/Preguntas:
info@evolsin-medical.com
Onlineshop: www.evolsin-medical.com

S12432_008_02

C. Wurst


PZN 18495841